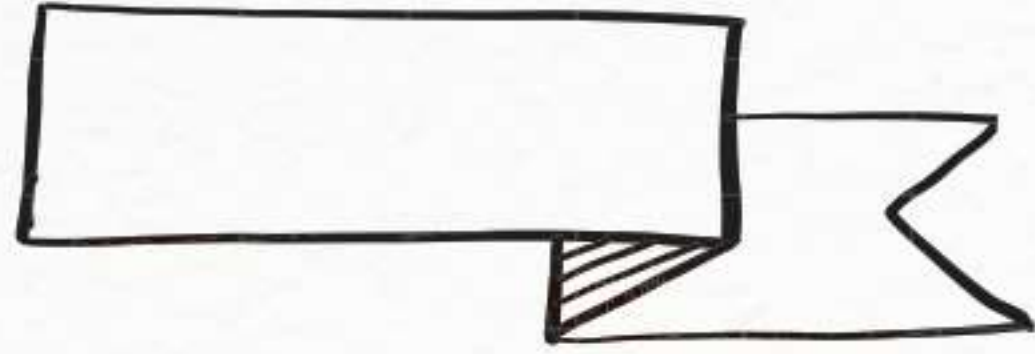


# TIPS CONSEJOS

JUAN CARVAJAL FERNÁNDEZ



¿CÓMO PREPARAR  
UNA CÁPSULA  
AUDIOVISUAL Y  
NO MORIR  
EN EL INTENTO?





# CONSTRUYE UN RELATO

GUIÓN





# TEMA ATRACTIVO

TEMÁTICA RELEVANTE





# COMIENZA CON UNA PREGUNTA


DESAFIANTE

# INCLUIR

EFFECTOS I TEXTOS, ÍCONOS I  
EMOJIS I SONIDOS I SORPRESA







# BUSCA UN LUGAR ADECUADO


SILENCIOSO

# PREPARAR LA CÁPSULA CON TIEMPO

ENSAYAR







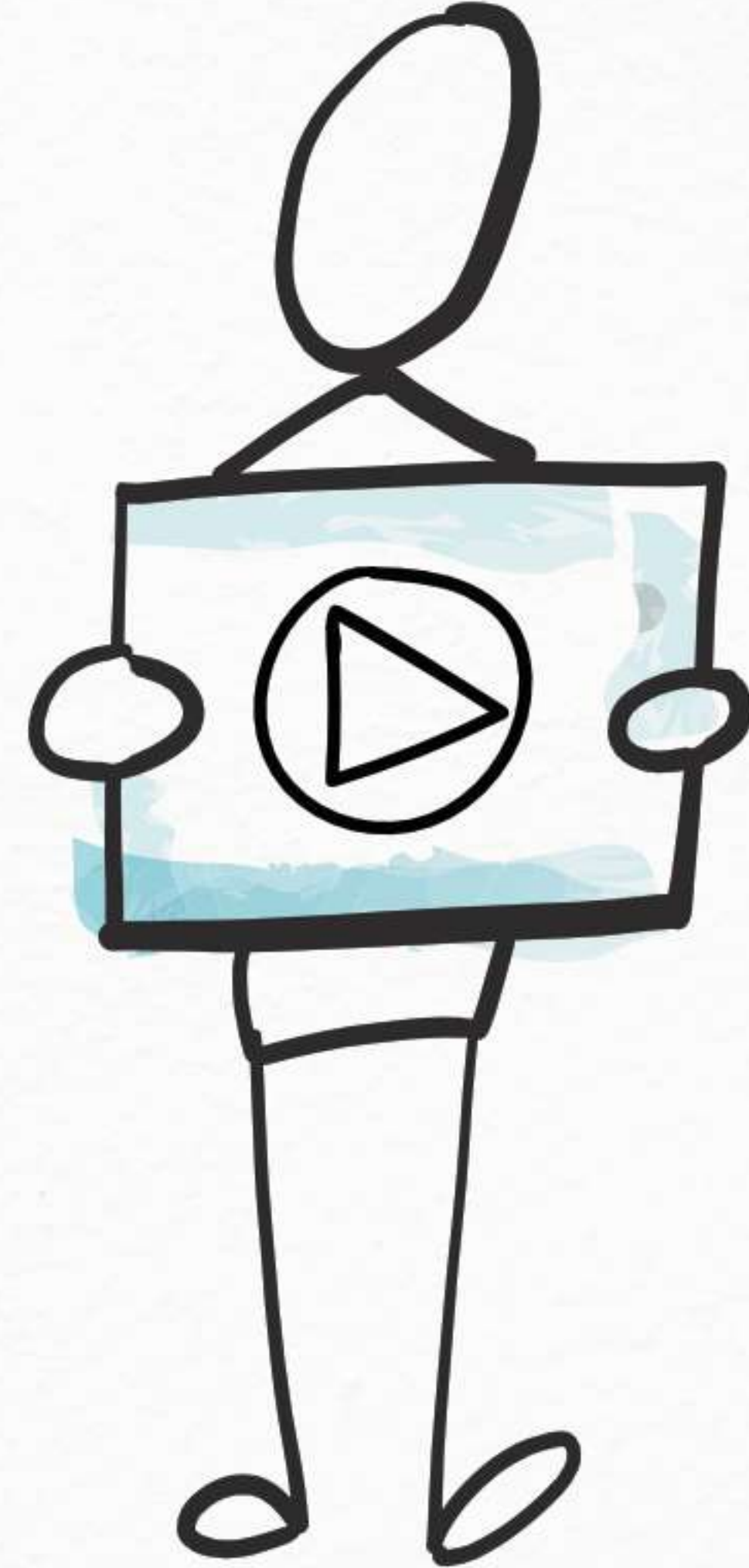
# IDEALMENTE QUE ALGUIEN TE GRABE

TRÍPODE PARA CELULAR  
OTRO SOPORTE



GRABAR MODO  
**PAISAJE**  
**APAISADO**

YOUTUBE



EN INTERIOR


**ESPACIO**  
**SIN MUCHO ECO**



PAREDES COLOR

**CLARO**





IDEALMENTE

CONTAR CON UN



# MICRÓFONO





# UTILIZAR CUADRÍCULA

ENMARCAR

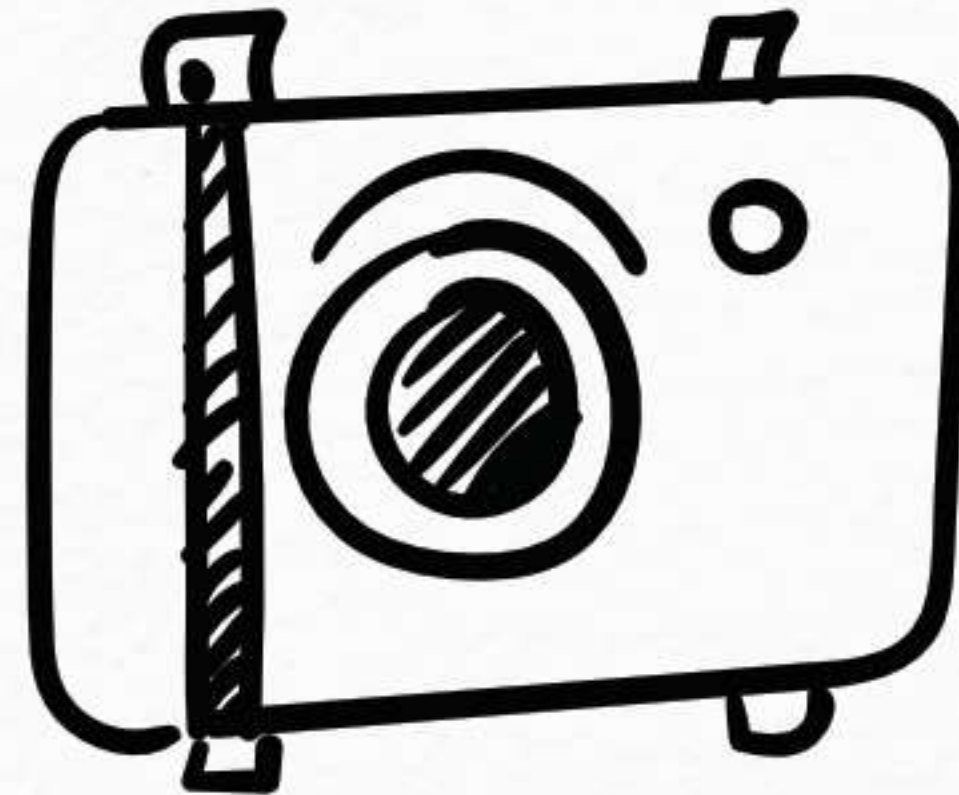






CUIDADO CON LOS

# ÁNGULOS CÁMARA




# BATERÍA CARGADA

GRABACIÓN





# CARISMA NATURALIDAD




CONFIANZA





# MENSAJE ATRACTIVO

PARA AUDIENCIA






# CONSIDERAR EMOCIÓN

ATRAER





# ATREVERSE


## ES LA CONSIGNA

ADELANTE



**LO AFECTIVO**  
ES LO EFECTIVO

JUAN CARVAJAL FERNÁNDEZ



ESCANEAR



