

Conciencia fonológica

Bingo de sílabas

Objetivo: Estimulación de la Conciencia silábica

Material:

-10 Tarjetas de Bingo de 3x3, 4x4 que incluyan combinación silábica escritas en mayúscula y en minúscula.

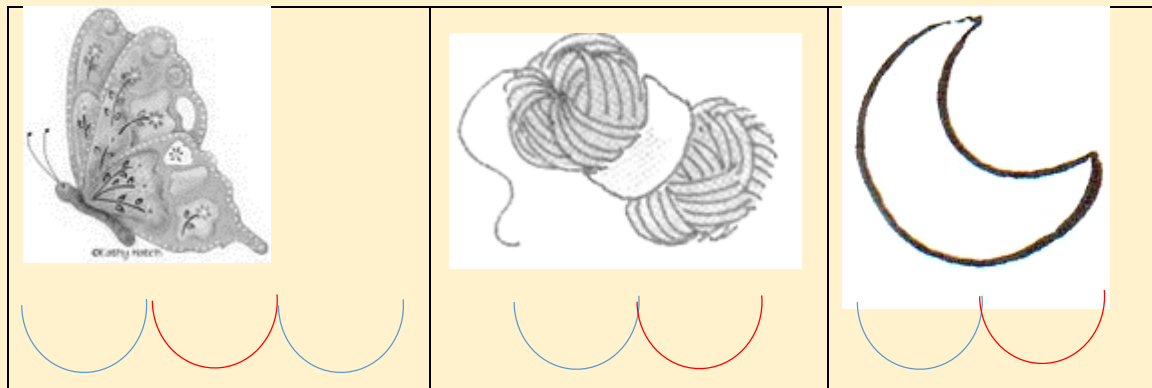
Sílabas		
Mo	pa	Ta
no	So	Pi
to	pa	so

Sílabas			
Te	Co	na	tal
te	ta	Pa	Za
tal	lla	no	Bo
Es	Se	llo	Ca

-Tarjetas con sílabas

Mo	ta	Pa	So	Da	ma	no	to	lla	Va
----	----	----	----	----	----	----	----	-----	----

-Tarjetas con dibujos y separación silábica



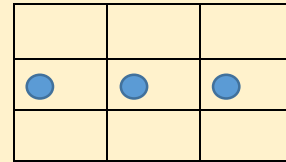
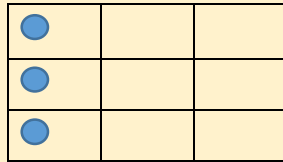
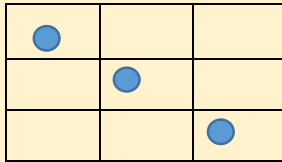
-Tarjetas con dibujos, p/ej.: Caballo, Cocina, Botella, Vaso, Bota, Cama, Semáforo, Zapatilla, Hipopótamo, Helicóptero, Ampolleta, Dinosaurio, etc.

- 6 a 8 Fichas de colores por jugador

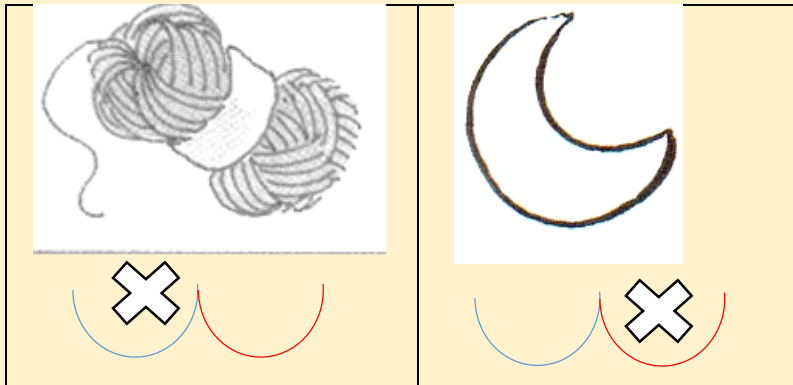
Procedimiento:

Nivel A: cada jugador recibe una 1 tarjeta de Bingo y 6 a 8 fichas de color. Al centro se colocan las tarjetas con silabas. Por turnos cada jugador descubre (da vuelta) una tarjeta de silaba, la lee y todos la buscan en su cartón de Bingo. El que la tiene, tapa la silaba en su cartón con una ficha de color. El primero que consigue poner 3 o 4 fichas en línea (según el cartón en uso) en cualquier sentido, es el que gana. Debe leer cada una de las silabas que tapó.

Ejemplo:



Nivel B: igual que el nivel anterior, pero ahora se utilizan las láminas de dibujos con segmentación silábica. El que gana debe separar la palabra en silabas dando palmas y comprobar. Una variación es que en la segmentación se marque la silaba que se debe parrear, p/ej.:



Nivel C: Igual que el anterior, pero ahora utilizan solo las tarjetas con dibujos. Debe reconocer la silaba a trabajar (inicial, media o final), segmentar usando las palmas o dedos para contar y parrear en el cartón de Bingo.