

Conciencia fonológica


Actividades para trabajo individual

Objetivo: Estimular la conciencia fonológica

Material:

-Tarjetas con ilustraciones de objetos y animales


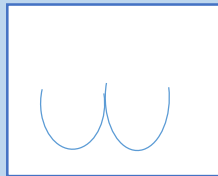
P/ej.:



-Tarjetas con los nombres de los dibujos a utilizar, cuidando que sean de dos y más sílabas. Se usan algunas con el nombre completo y otras con los nombres separados en sílabas.

-Tarjetas con diseño de separación de sílabas (bisilábicas y poli sílabicas)

p/ej.:



-Tarjetas con los artículos

Desarrollo:

Se colocan 6 a 8 tarjetas con dibujos con sus respectivos nombres sobre la mesa además de las tarjetas con diseño para separar sílabas.

Nivel A: el/la alumno/a elige una ilustración y para con la cantidad de sílabas que le corresponde a esa palabra. Luego separa en sílabas la palabra dando palmas y finalmente asocia la ilustración con el nombre adecuado.

Nivel B: se realiza igual que el nivel anterior, pero ahora deberá juntar el nombre que está separado en sílabas y asociar a la ilustración.

Nivel C: igual que los anteriores aunque ahora deberá agregar el artículo correspondiente a cada sustantivo.

Ampliación de la actividad: el/la alumno/a estructura una frase con la palabra

Nota: imágenes tomadas desde © Fundación Astoreca ☐ Programa de Lenguaje ☐ Nivel Kinder
☐ 2007